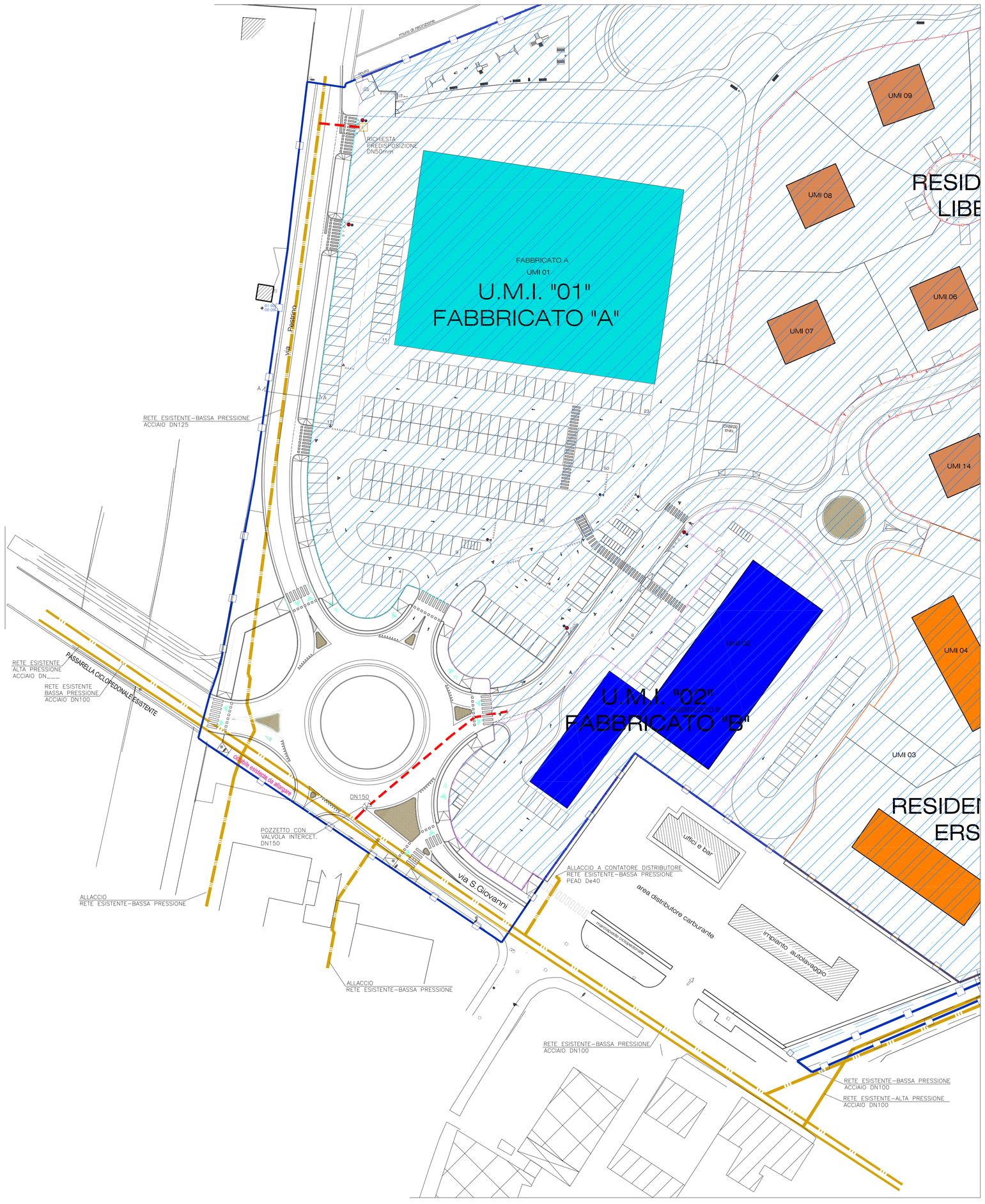

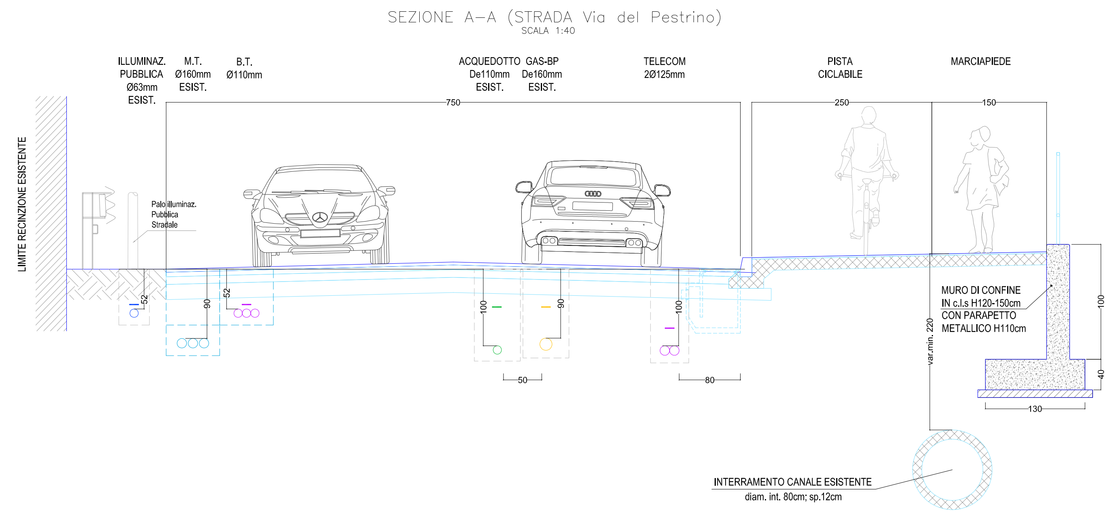

SEZIONE DI PROGETTO Gas_Bp (6-7 sp.) - Mp (4-5 sp.)

scala 1:25 Acciaio

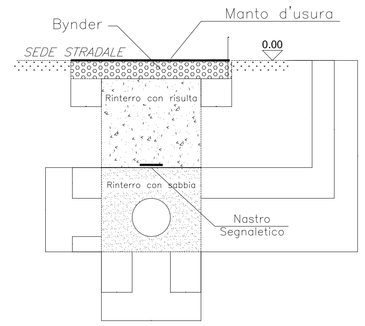

LEGENDA

STACCO NUOVA RETE GAS IN ACCIAIO DN150mm (PER LOTTIZZAZIONE) IMPIANTO GAS BASSA PRESSIONE

SARACINESCA FLANGIATA PER RETE ACQUEDOTTO

OPERE DI URBANIZZAZIONE NON PREVISTE NELL'APPALTO

ø Est. (mm.)	42.4	48.3	60.3	76.1	88.9	114.3	139.7	168.3	219.1	273	323.8	355.6	406.4	457.2	508	609.6
Dn (mm.)	32	40	50	65	80	100	125	150	200	250	300	350	400	450	500	600
A (mt.)	0.45	0.45	0.45	0.45	0.50	0.50	0.55	0.60	0.60	0.70	0.70	0.75	0.90	0.95	1.00	1.10
B (mt.)	0.10	0.10	0.10	0.10	0.10	0.10	0.10	0.10	0.10	0.15	0.15	0.15	0.15	0.15	0.15	0.15
C (mt.)	0.20	0.20	0.20	0.20	0.20	0.20	0.20	0.20	0.20	0.20	0.20	0.20	0.25	0.25	0.25	0.25
D (mt.)	0.20	0.20	0.20	0.20	0.20	0.20	0.20	0.20	0.20	0.20	0.20	0.20	0.20	0.20	0.20	0.20
E (mt.)	0.35	0.35	0.35	0.40	0.40	0.40	0.45	0.50	0.50	0.60	0.65	0.70	0.75	0.80	0.85	0.95
F (mt.)	G–0.20	G–0.20	G–0.20	G–0.20	G–0.20	G–0.20	G–0.20	G–0.20	G–0.20	G–0.20	G–0.20	G–0.20	G–0.20	G–0.20	G–0.20	G–0.20
H (mt.)	G+0.15	G+0.15	G+0.15	G+0.20	G+0.20	G+0.20	G+0.25	G+0.30	G+0.30	G+0.40	G+0.45	G+0.50	G+0.55	G+0.60	G+0.65	G+0.75

Bynder (mq)																
Con cassonetto	0.127	0.127	0.127	0.127	0.135	0.135	0.142	0.150	0.150	0.165	0.165	0.172	0.195	0.202	0.210	0.225
Senza cassonetto	0.067	0.067	0.067	0.067	0.075	0.075	0.082	0.090	0.090	0.105	0.105	0.112	0.135	0.142	0.150	0.165

Superficie sabbia (mq)	0.158	0.158	0.158	0.180	0.200	0.200	0.248	0.300	0.262	0.361	0.373	0.426	0.545	0.596	0.647	0.753
	(*)	(*)	(*)	(*)	(*)	(*)	(*)	(*)								

(*) – Vuoto per pieno

Michele arch. Segala Alfredo arch Pasquetto
via Pallone 8 - 37121 Verona tel. 045 8018 711 fax 045 8018 712
via Pallone 8 - 37121 Verona tel. 045 8018 711 fax 045 8018 712
via Rosa Regina 6 - 37121 Verona tel. 045 8018 711 fax 045 8018 712
www.studiosegala.it - segala@studiosegala.it - info@studiosegala.it

COMUNE DI VERONA
PROVINCIA DI VERONA

PIANO URBANISTICO ATTUATIVO
PALAZZINA 269+122

tavola
TAVOLA 10-L00
PALAZZINA 269+122_PUA

revisione
01 -
02 -
03 -
04 -

scala
1:500

disegno
in.tec
TECNOLOGIE INTEGRATE

data 04.06.2013

aggiornato

file
PALAZZINA269122_PUA_RN-10-L00.DWG

collaboratori

INFRATEC consulting engineering s.r.l.	viabilità
IN.TEC tecnologie integrate s.r.l.	infrastrutture
STUDIO NUCCI & ASSOCIATI	geologia
GEOM. PIPPA LUCIO	topografia

oggetto

OPERE DI SOSTENIBILITA'
PROGETTO DEFINITIVO
PLANIMETRIA DI PROGETTO
IMPIANTO RETE GAS

progettista Arch. Michele Segala

progettista Arch Alfredo Pasquetto

direttore dei lavori Arch. Michele Segala

committente SISTEMA S.P.A. e CATERINA S.r.l.

Questo disegno non si può riprodurre ne' copiare, ne' comunicare a terze persone od a case concorrenti senza il nostro consenso [vigenti leggi sulle privative industriali e sulla tutela delle opere dell'ingegno]