Studio tecnico lorenzo biguzzi
geom **Lorenzo Biguzzi** , geom **Domenico Rossi** , geom **Nicola Fiorese** , geom **Eric Gualtieri** ed
associato a STUDIO ASSOCIATO GEOMETRI VERONA
professionisti associati per prestazioni professionali e servizi, ingegneria, architettura, urbanistica, pianificazione territoriale e gestione di centri e cantieri per gli lavori
Via Valverde n. 9
37122 - VERONA (Italia)
tel. | +39 045 8011 | +39 045 8700911
e-mail | geometri@studiobiguzzi.it
fax | +39 045 8700911
p.iva | 03446850230

studio tecnico
Ing. Giorgio Andreis
via Valverde n. 9
37122 - VERONA
tel. 3351205740
fax 0458011888

COMUNE DI VERONA — PROVINCIA DI VERONA

Piano Urbanistico Attuativo

dell'area di cui alla scheda n° 102 - via Fincato - Verona

DATA	SCALA	REV.
giugno 2016	1:500	05

TITOLO Rete Elettrica

PROGETTISTA — SOCIETÀ ATTUATRICE — TITOLO Vignola Pietro

DIR. LAVORI — PROPRIETA' ALLEGANTI ORIGINALI — TITOLO Proprietari

tav.09d

rete energia elettrica - telefonica/telecomunicazioni

Ai sensi degli art. 10 e 47 del D.P.R. 28/12/2000 n. 445 si attesta che la presente copia cartacea è identica e conforme all'originale depositato in formato digitale

NOTA: IN SEDE ESECUTIVA POTRANNO APPORTARSI MODIFICHE AGLI SCHEMI QUI RAPPRESENTATI, A SEGUITO DELLA PROGETTAZIONE DI DETTAGLIO E COMUNQUE RILEVANTI CON I RISCONTRI DEGLI ENTI GESTORI

ENERGIA ELETTRICA
- linea elettrica di progetto
- cavidotti di BT di progetto
- pozzetto 80x80 di progetto
- quadro cavo/fibra E.E. - multiutente di progetto
- linea energia elettrica esistente su strada dalla Tangenziale
- lottizzazione per posa linea MT di progetto
- cameretta per linea MT di progetto

TELEFONO/TELECOMUNICAZIONI
- linea telefonica telecom di progetto Ø 125
- cavidotti di BT / collorniere telecom di progetto Ø 63 (per le colonnine)
- pozzetto telecom dis 60x40 di progetto
- pozzetto telecom dis 120x60 di progetto
- colonnino telecom di progetto
- linea telefonica esistente su via Fincato



gestione allacciamento

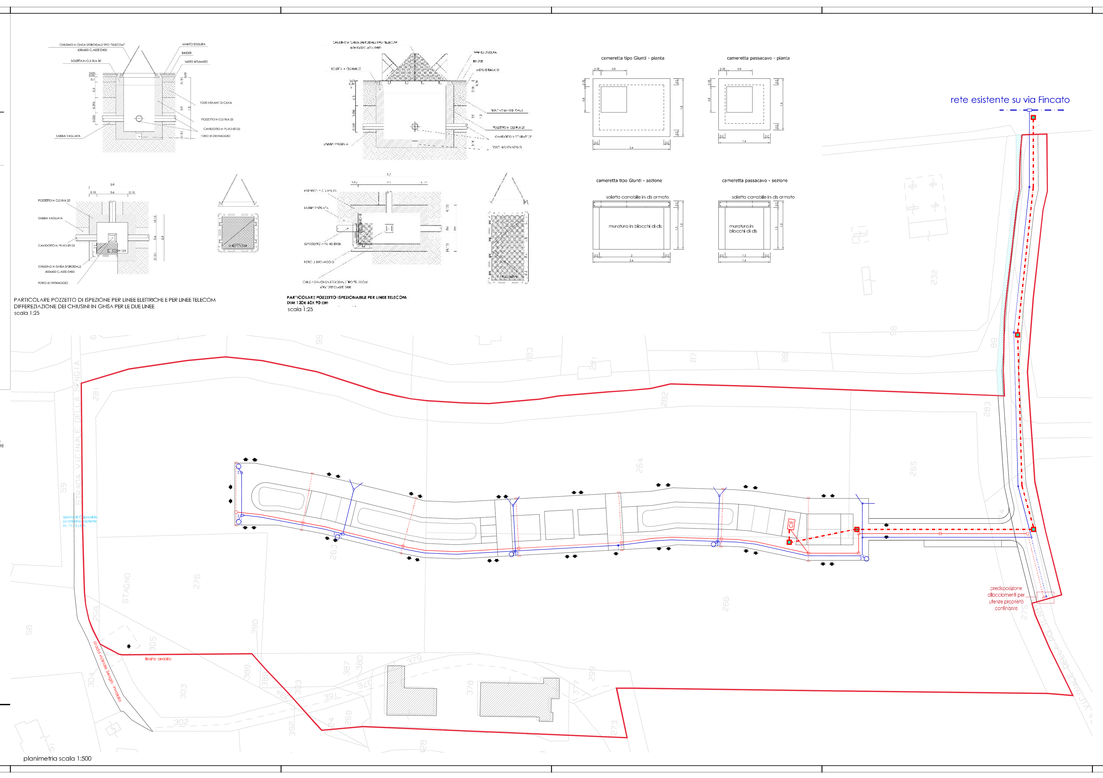

planimetria scala 1:500

PARTICOLARE POZZETTO DI ISPEZIONE PER LINEE ELETTRICHE E PER LINEE TELECOM.
DIFFERIZIONE DEI CHIUSINI IN GHISA PER LE DUE LINEE
scala 1:25

PARTICOLARE POZZETTO ISPEZIONABILE PER LINEE TELECOM.
(mm 120) x(0.10) 150 cm
scala 1:25

CABINA ELETTRICA
MODELLO DG 2061
Il lottizzante si riserva la possibilità di adottare
finiture estetiche consone per armonico inserimento della cabina
la cabina sarà provvista di impianto di terra di protezione e del neutro

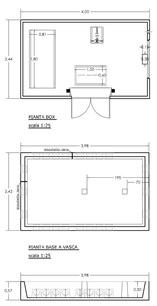

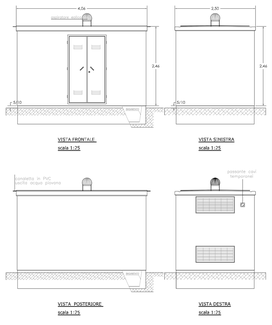

SEZIONE TIPO
PER LINEE ELETTRICHE MEDIA TENSIONE
scala 1:10

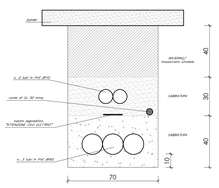

SEZIONE TIPO
PER LINEE ELETTRICHE BASSA TENSIONE
E LINEE DI TELECOMUNICAZIONI PER 1 o 2 o 3 TUBI I (secondo dimesionamento)
scala 1:10

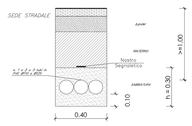

POZZETTO RETE ELETTRICA FINITO CON CHIUSINO IN GHISA MARCATO AGSM

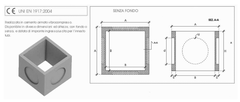

ogsm

DOCUMENTO — DO 177 — Rev. 01 — Pag. 23/23

PRESCRIZIONI TECNICHE PER LA FORNITURA E POSA DI CABINA ELETTRICA DI DISTRIBUZIONE SECONDARIA TIPO BOX URBANO

IMPIANTO DI TERRA ESTERNO

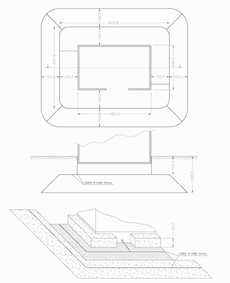

ogsm

DOCUMENTO — DO 177 — Rev. 01 — Pag. 22/23

PRESCRIZIONI TECNICHE PER LA FORNITURA E POSA DI CABINA ELETTRICA DI DISTRIBUZIONE SECONDARIA TIPO BOX URBANO
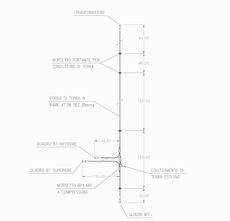
IMPIANTO DI TERRA INTERNO